





# CONVERTIE EN UN EXPERTO EN TOXINA BOTULÍNICA

Domina el procedimiento **más rentable**  
de la Medicina Estética con  
**precisión clínica** y resultados naturales.

-  Capacitación avanzada para médicos y odontólogos
-  Anatomía precisa
-  Técnicas avanzadas
-  Más resultados, mayores ingresos.

De la técnica básica a protocolos avanzados en pacientes reales

**SAEME** SOCIEDAD ARGENTINA DE ESPECIALISTAS MEDICINA ESTÉTICA



**UBA**  
1821 Universidad de Buenos Aires

FRONTAL

GLABELA

PATAS DE GALLO

MASETERO

CONVERTIE EN UN

# EXPERTO EN TOXINA BOTULÍNICA



El procedimiento más demandado... pero mal ejecutado

La toxina botulínica es el tratamiento estético más solicitado del mercado. Sin embargo, la mayoría de los profesionales:

- Inyectan sin diagnóstico preciso
- Repiten técnicas sin personalización
- Obtienen resultados poco naturales

Y eso se traduce en pacientes insatisfechos y pérdida de ingresos

**Dominar la técnica no es suficiente.**

**Necesitás criterio clínico.**



## 15 MÓDULOS

Teórico-prácticos  
con base clínica



## PRÁCTICA SUPERVISADA

Con pacientes reales  
y docentes en vivo




## CERTIFICADO SAEME

Asociada a la  
Universidad de  
Buenos Aires

Seguridad desde el inicio, criterio clínico en cada aplicación

# TEMARIO



## MÓDULO 0

### Bases anatómicas para la neuromodulación

- Anatomía muscular facial aplicada a toxina botulínica.
- Músculos elevadores, depresores, esfínteres y sinergistas.
- **Anatomía dinámica:** cambios del rostro en reposo, expresión y envejecimiento.
- **Zonas de riesgo:** órbita, región frontal, perioral, cuello y tercio inferior.
- **Planos de aplicación:** intramuscular, subdérmico e intradérmico.
- Conceptos de difusión, profundidad, volumen y precisión.
- Relación entre anatomía, técnica y prevención de complicaciones.



## MÓDULO 1

### Ciencia de la toxina: De la bacteria al resultado clínico

- Historia médica y evolución estética de la toxina botulínica.
- Clostridium botulinum y neurotoxinas botulínicas.
- Serotipos y relevancia clínica de la toxina tipo A.
- Mecanismo de acción neuromuscular: unión, internalización, bloqueo de la liberación de acetilcolina y denervación química reversible.
- Inicio de acción, pico de efecto, duración clínica y recuperación funcional.
- Diferencia entre **efecto farmacológico**, resultado estético y **percepción del paciente**.
- **Variabilidad de respuesta:** por qué no todos los pacientes responden igual.



## MÓDULO 2

### Productos, marcas y unidades

- Principales formulaciones de toxina botulínica tipo A.
- **Diferencias entre productos:** formulación, proteínas accesorias, excipientes, estabilidad, duración y perfil clínico.
- Unidades biológicas y no equivalencia entre marcas.
- Lectura crítica de indicaciones aprobadas, prospectos y **usos off-label**.
- Toxinas de larga duración y **tendencias actuales**.
- Selección del producto según objetivo terapéutico y perfil del paciente.
- **Riesgos de productos** no aprobados, falsificados o sin trazabilidad.

# TEMARIO



## MÓDULO 3

### Reconstitución, conservación y preparación

- Reconstitución correcta según producto y objetivo terapéutico.
- **Dilución:** concentración, volumen, difusión y control del efecto.
- Diferencia entre diluir más y usar menos unidades.
- Conservación, cadena de frío y estabilidad.
- Preparación del campo de trabajo.
- Bioseguridad, trazabilidad, lote, vencimiento y registro médico.
- **Errores frecuentes** en la preparación que modifican el resultado.
- Planificación del uso del vial en la práctica clínica.



## MÓDULO 4

### Diagnóstico dinámico facial

- Evaluación facial en reposo y movimiento.  
**Análisis de expresión:** frente, glabella, orbicular, sonrisa, depresores orales y platisma.
- Identificación de asimetrías preexistentes.
- Evaluación según edad, sexo, patrón muscular, grosor cutáneo y fuerza de contracción.
- **Tipos de paciente:** hipercinético, normocinético e hipocinético.
- Diferencia entre arruga dinámica, arruga estática, flacidez y pérdida de soporte.
- Indicaciones y límites del tratamiento con toxina.
- Cómo evitar el rostro congelado y diseñar **resultados naturales**.



## MÓDULO 5

### Tercio superior: técnica de inyección y análisis de la mirada

- **Glabela:** corrugador, prócer y depresor superciliar.
- **Frente:** frontal como elevador principal de cejas.
- **Patrones anatómicos y variaciones:** frente alta, baja, corta, larga, masculina, femenina e hipercinética.
- Región periocular y orbicular de los ojos.
- **Diseño de la mirada:** elevación, apertura y equilibrio.
- Manejo de asimetrías frontales y perioculares.
- **Prevención** de ptosis palpebral, ptosis de ceja, mirada pesada y alteraciones de la expresión.
- Técnicas para lograr un resultado **natural y personalizado**.

# TEMARIO



## MÓDULO 6

### Tercio medio, nariz y sonrisa

- **Bunny lines:** líneas nasales y dinámica nasal.
- Tratamiento de la sonrisa gingival y diagnóstico del patrón muscular.
- Elevador del labio superior y ala nasal.
- Riesgo de alteración de la sonrisa.
- Modulación y soporte de la punta nasal.
- **Optimización del contorno nasal:** afinamiento visual de la punta.
- Indicaciones, límites y selección correcta del paciente.
- Cómo evitar sonrisa artificial, caída del labio superior o alteraciones funcionales.



## MÓDULO 7

### Tercio inferior, región perioral y contorno mandibular

- **Región perioral:** microdosis, lip flip y código de barras.
- **Orbicular de los labios:** indicaciones, límites y riesgos.
- **Mentoniano:** mentón empedrado, piel de naranja y tensión mentoniana.
- Línea de marioneta, DAO y comisuras labiales.
- **Lifting** mandibular y afinamiento del rostro.
- **Masetero:** bruxismo, hipertrofia maseterina y slim face.
- Depresores del tercio inferior y equilibrio con músculos elevadores.
- **Riesgos funcionales:** habla, sonrisa, masticación e incompetencia oral.
- Selección de pacientes y **contraindicaciones** relativas en región perioral.



## MÓDULO 8

### Cuello y neuromodulación cervical

- Anatomía funcional del platisma.
- Bandas platismales.
- Definición mandibular y **envejecimiento** cervical.
- **Técnica Nefertiti:** indicaciones, límites y expectativas reales.
- Microtoxina cervical e intradérmica superficial.
- Qué puede mejorar la toxina en cuello y qué no puede corregir.
- **Riesgos de difusión profunda:** disfagia, disfonía y debilidad cervical.
- Selección adecuada del paciente para tratamientos cervicales.

# TEMARIO



## MÓDULO 9

### Microtoxina, baby botox y toxina intradérmica

- Diferencias entre **microbotox, mesobotox, baby botox y dermotox.**
- Microdosis para **resultados suaves, preventivos y naturales.**
- Toxina intradérmica y calidad de piel.
- **Indicaciones:** poros, sebo, textura, brillo facial y líneas finas.
- Aplicaciones en piel grasa, flushing y envejecimiento superficial.
- **Técnica superficial:** control del plano, pápula, volumen y seguridad.
- Evidencia actual, beneficios posibles y limitaciones.
- Comunicación de **expectativas realistas al paciente.**



## MÓDULO 10

### Complicaciones y manejo clínico

- **Complicaciones frecuentes** y su prevención.
- **Ptosis palpebral y ptosis de ceja:** prevención, diagnóstico y conducta
- Asimetrías y alteraciones del resultado.
- Diplopía y alteraciones perioculares.
- Alteración de la sonrisa y disfunción perioral.
- Disfonía, disfagia y debilidad cervical.
- Cefalea, dolor local, equimosis y **reacciones locales.**
- Sospecha de difusión excesiva o botulismo iatrogénico.
- **Manejo clínico, seguimiento y comunicación con el paciente.**
- Algoritmo de conducta frente a **eventos adversos.**



## MÓDULO 11

### Otras aplicaciones y tendencias actuales

- Hiperhidrosis axilar, palmar, plantar, facial y craneofacial.
- **TrapTox:** indicaciones estéticas y funcionales.
- **Slim face** y tratamiento de hipertrofia maseterina.
- **Foxy eyes:** límites anatómicos, riesgos y expectativas irreales.
- Bruxismo leve, moderado y severo.
- Migraña y aplicaciones terapéuticas.
- **Dolor crónico:** alcances, límites y derivación.
- **Parálisis facial:** evaluación, asimetría, hipertonía compensatoria y abordaje con neuromodulación.
- **Cicatrices, alopecia y cuero cabelludo:** aplicaciones emergentes y comunicación responsable.
- Diferencia entre tendencia estética, indicación médica y uso **off-label.**

# TEMARIO



## MÓDULO 12

### Resistencia, no respuesta y duración del tratamiento

- **No respuesta:** causas técnicas, clínicas y biológicas.
- Diferencia entre mala técnica, dosis insuficiente, expectativa irreal y verdadera resistencia.
- Resistencia primaria y secundaria.
- Inmunogenicidad y anticuerpos neutralizantes.
- Intervalos de tratamiento y prevención del sobretratamiento.
- **Factores que afectan la duración:** dosis, zona, fuerza muscular, metabolismo, producto y hábitos del paciente.
- Estrategias para **optimizar y prolongar resultados** sin aumentar riesgos.
- **Selección de producto** en pacientes con respuesta reducida.
- Cómo abordar al paciente que refiere que **“la toxina ya no le dura”**.



## MÓDULO 13

### Protocolos personalizados e integración terapéutica

- **Diseño de tratamiento según tipo de paciente.**
- Enfoque preventivo, correctivo y de mantenimiento.
- Paciente joven, adulto y paciente con signos de envejecimiento avanzado.
- Diferencias en el **abordaje masculino y femenino.**
- Manejo de asimetrías y casos complejos.
- Pacientes con **antecedentes** de cirugía facial o tratamientos previos.
- **Tratamientos combinados:** toxina + calidad de piel.
- Integración con **skin boosters.**
- Integración con **bioestimuladores, rellenos, láser, radiofrecuencia, ultrasonido y peelings.**
- Secuencia correcta de tratamientos combinados.
- **Planificación full face:** de la aplicación aislada al diseño integral del rostro.



## MÓDULO 14

### Práctica clínica, registro y organización profesional

- Evaluación del **paciente real.**
- Anamnesis estética y médica.
- Contraindicaciones absolutas y relativas.
- Consentimiento informado.
- Registro fotográfico médico.
- **Marcación anatómica.**
- Selección de producto, dilución y estrategia.
- Aplicación supervisada por regiones.
- Indicaciones **postratamiento.**
- Control evolutivo y **retoque responsable.**
- Organización del consultorio, **trazabilidad y seguimiento.**

PROGRAMA

# TEMARIO

MÓDULO 15 - Opcional

## Jornada práctica intensiva con aplicación supervisada

Aplicación real en pacientes (no simulaciones)

La formación culmina con una jornada intensiva donde vas a:

- ✓ Evaluar pacientes reales
- ✓ Diseñar el tratamiento
- ✓ Aplicar toxina con supervisión docente
- ✓ Corregir en tiempo real
- ✓ Diagramación de procedimientos

PRÁCTICA REAL  
CON PACIENTES  
REALES

La jornada práctica incluirá:

- Demostración en vivo realizada por el docente.
- Selección de puntos, dosis, dilución y estrategia terapéutica.
- Visualización de la técnica aplicada por otros compañeros.
- Corrección y devolución docente durante el procedimiento.
- Resolución de casos clínicos
- Discusión de indicaciones, contraindicaciones, límites y posibles complicaciones.
- Integración de criterios de seguridad, naturalidad y planificación full face.

50 UNIDADES  
DE TOXINA  
POR ALUMNO

Salis preparado para aplicar con seguridad, precisión y criterio clínico real.

CONVERTITE EN

# EXPERTO EN TOXINA BOTULÍNICA



Modalidad y fechas

## TEÓRICO VIRTUAL

Viernes 26 de junio 20:00 hs,

Sábado 27 de junio 10:00 hs.

## PRÁCTICO PRESENCIAL

Viernes 3 de Julio

## CERTIFICADO

Sociedad Argentina de Especialistas en Medicina Estética

(entidad asociada a la Universidad de Buenos Aires)

## MATERIAL DE ESTUDIO

Grabación de clases y material descargable disponibles.

### SIN PRÁCTICO

Teórico + Material + Certificado

**\$400 USD**

**\$650.000 ARS**

O HASTA 18 CUOTAS DE \$50.000

### CON PRÁCTICO PRESENCIAL

→ Incluye 50u toxina + práctica supervisada ←

**\$728 USD**

**\$1.200.000 ARS**

O HASTA 18 CUOTAS DE \$90.000

La mayoría de los alumnos eligen la opción con practica para salir aplicando desde el inicio

VACANTES LIMITADAS · ASEGURÁ TU INSCRIPCIÓN

# Empieza a generar ingresos con uno de los **procedimientos** **más rentables**

No es solo aprender... es empezar a ejercer con confianza.

**SAEME** SOCIEDAD  
ARGENTINA DE  
ESPECIALISTAS  
MEDICINA  
ESTÉTICA



**UBA**  
1821 Universidad  
de Buenos Aires

